


Nošenje i pakovanje



Lako možete omotati električno kablo oko držača i spakovati u slot za kabl kao na slici




Otpustite kabl okretanjem držača



Uređaj možete ostaviti kod kuće, u kancelariji pošto ne zauzima mnogo prostora

ČIŠĆENJE I ODRŽAVANJE



Objašnjenje: isključite uređaj prije čišćenja i održavanja



Kao što je prikazano, skinite platnenu vreću iz držača. Izvadite je iz plastike povlačenjem na dolje. Očistite je tresenjem. Pračinu možete baciti u kantu.



Držač možete očistiti vlažnom krpom, i osušite.

Ne perite haubu motora i ne potapajte u vodu. Očistite samo prebrisavanjem. Ostale dodatke možete prebrisati ili oprati

Tehničke specifikacije

Tip P 5
Voltaža 220-230V AC snaga 50W
Frekvencija 50Hz max snaga 700W



FANSET ELECTRICAL HOUSEHOLD APPLIANCES LTD.
Factory: Merkez Mah. Kavaklı Cad. Sönmez Sok. No: 24 34303 Halkalı-Istanbul-Turkey
Tel: (90-212) 697 57 70 (pbx) Fax: (90-212) 548 98 78

Fantom

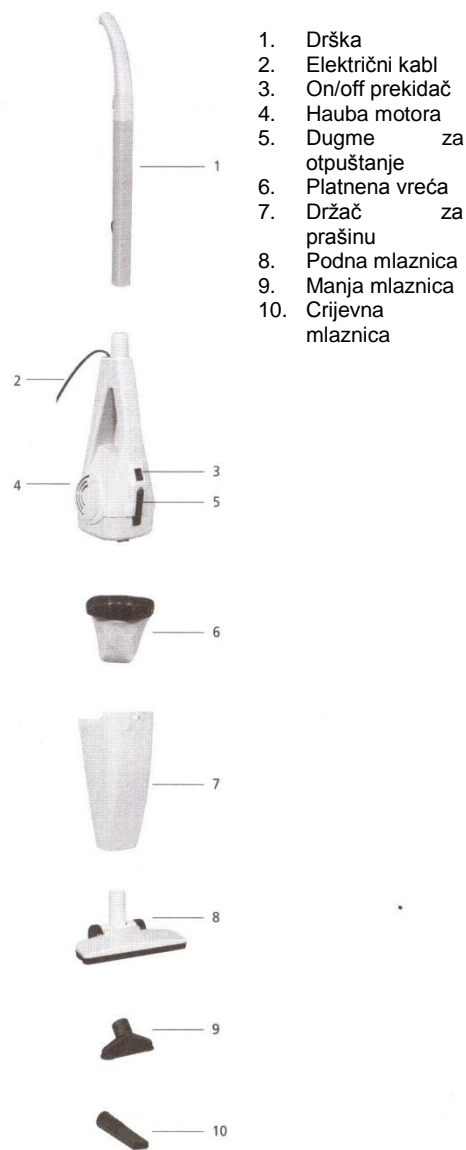
HAMARAT P1500

Usisivač



TYPE P 5


Dijelovi



Mjere opreza

- Provjerite da li je voltaža odgovarajuća zahtjevima uređaja
- Fantom Hamarat P1500 je dizajniran samo za kućnu upotrebu i ne smije se koristiti za vlažno usisavanje.
- Koristite uređaj sa pravom jačinom struje. Utilač mora biti zaštićen sa minimum 10A
- Sa ciljem da se ne ugrozi sigurnost uređaja koristite samo originalne dijelove i dodatke. Garancija neće biti važeća ako koristite neodgovarajuće dijelove.
- Ne vucite kabl i pazite da ne oštetite izolaciju kabla. U slučaju oštećenja kabl mora biti zamijenjen od strane servisa. Ne koristite uređaj sa oštećenim kablom.
- Ne dodirujte električni kabl sa mokrim rukama
- Ne vucite uređaj za kabl i ne zatvarajte vrata preko kabla.
- Držite uređaj dalje od izvora toplote kao što su šporet, pećnica i sl.
- Ne koristite uređaj u blizini zapaljivih tečnosti ili gasa.
- Nikad ne usisavajte toplu tečnost ili materijale od preko 60°C kao što su cigarete, pepeo, usijani ugali itd.
- Ne koristite uređaj za usisavanje metala, oštrica, eksera i sl.
- Ne usisavajte nezdravu prašinu
- Ne koristite uređaj bez filter kesice
- Ovaj uređaj nije dizajniran da s njim rukuju djeca ili osobe sa fizičkim, mentalnim ili psihičkim hendikepom.
- Ne dozvolite djeci da se igraju sa uređajem.

Priprema za korišćenje



Prije upotrebe uređaja provjerite da li je filter kesica postavljena ispod haube motora



Postavite filter vrećicu kao što je prikazano na slici



Provjerite da su bravice zaključane tako što ćete povezati haubu motora i držač za prašinu kao na slici



Uključite električni kabl u utičnicu. Možete koristiti uređaj sa i bez dodatka.



Objašnjenje: ne koristite uređaj bez filter kesice

Upozorenje: ne usisavajte tečnost sa uređajem.