


# arielli

## FRITEZA



Model: ADF-9215

KORISNIČKO UPUTSTVO

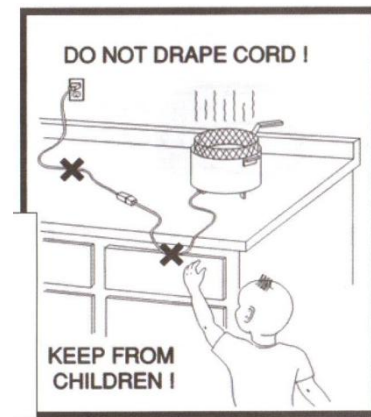
Ovaj proizvod je namijenjen za kućnu upotrebu samo. Pročitajte uputstvo prije upotrebe.

# Friteza Arielli ADF-9215

## Pažnja:

Možete zadobiti ozbiljne opekotine prilikom korišćenja uređaja ukoliko ga prepunite. Kabl za napajanje ne smije da pada sa radne površine posebno ukoliko ga mogu djeca dohvatiti.

Ne koristite sa produžnim kablom.



## VAŽNE SMJERNICE

Kako bi smanjili rizik od povreda ili oštećenja prostora, kada koristite električne uređaje, osnovne mjere opreza moraju biti uzete u obzir:

- Pročitajte sva uputstva
- Ne dodirujte vruće površine, koristite drške i dugmad.
- Da se zaštitite od strujnog udara ne potapajte kabl, utikač ili uređaj u vodu i druge tečnosti.
- Nadzor je obavezan kada koristite bilo koji električni uređaj u blizini djece.
- Isključite sa napajanja kada ne koristite uređaj i prije čišćenja. Ostavite uređaj da se ohladi prije razdvajanja određenih dijelova i prije čišćenja uređaja.
- Ne rukujte uređajem sa oštećenim kablom ili utikačem ili nakon kvara uređaja, ili ukoliko je uređaj oštećen na bilo koji način. Vratite uređaj u najbliži autorizovani servis na popravku ili ispitivanje.
- Korišćenje dodataka koji nisu odobreni od strane proizvođača mogu da izazovu povrede.
- Ne koristite u spoljašnjem okruženju. Samo za kućnu upotrebu.
- Kabl ne smije da visi sa radne površine ili da dodiruje vruće površine.
- Ne postavljajte na ili u blizini vrućeg gasa ili električnog šporeta, ili u zagrijanu pećnicu.
- Posebna opreznost kada se uređaj pomjera a u njemu se nalazi vruće ulje i druge tečnosti.
- Uvijek prvo povežite kabl na uređaj, a zatim na napajanje. Da diskonektujete uređaj prvo ga isključite na kontrolama, a zatim isključite utikač.
- Ne koristite uređaj u druge svrhe osim u one za koje je namijenjen.
- Vodite računa da su drške pravilno postavljene na korpu i učvršćene. Pogledajte detalje o postavljanju.
- Ne pokušavajte samostalno da popravite uređaj
- Uređaj nije namijenjen za upotrebu od strane osoba (uključujući djecu) sa smanjenim fizičkim, senzorskim i mentalnim sposobnostima, ili sa nedostatkom iskustva i znanja, osim ukoliko im je dat nadzor ili instrukcije
- Djeca moraju imati nadzor kako ne bi uređaj koristili za igru.
- Ukoliko je kabl za napajanje oštećen mora biti zamijenjen od strane kvalifikovane osobe ili servisera kako bi spriječili povrede.

## Friteza Arielli ADF-9215

- Uređaj smiju koristiti djeca starija od 8 godina kao i osobe sa smanjenim fizičkim, psihičkim i mentalnim sposobnostima ili manjkom iskustva i znanja samo ako imaju nadzor ili ukoliko su im date instrukcije koje se tiču upotrebe uređaja na siguran način
- Čišćenje i korisničko održavanje ne smije biti obavljeno od strane djece bez nadzora.
- Ukoliko je kabl za napajanje oštećen on mora biti zamjenjen od strane kvalifikovane osobe ili servisera.
- Uređaj nije namijenjen upotrebi sa eksternim tajmerom ili daljinskim upravljačem.
- Ovaj uređaj je isključivo za upotrebu u domaćinstvu.
- Ne potapajte uređaj u vodu
- Sačuvajte ovo uputstvo

Ovaj uređaj je u skladu sa CE direktivama za EMC i napravljen je po poslednjim sigurnosnim tehničkim zatijevima.

Podložan je tehničkim promjenama bez obavještenja

### Tehničke specifikacij

Napajanje: AC 220-240V,

Kapacitet 1,5l




Zdjela za ulje: fiksirana

Snaga 900W

Kapacitet korpe 350g

Klasa zaštite: 1

### Dijelovi



1. Poklopac
2. Korpa
3. Držać za korpu
4. Drška korpe
5. Panel
6. Dugme za temperaturu
7. Indikator
8. Indikator napajanja
9. Filter
10. Kućište
11. Mobilna posuda

# Friteza Arielli ADF-9215

---

## Brzi vodič za korišćenje

### Raspakivanje friteze

#### Pažnja:


- Prije čišćenja isključite i sačekajte da se uređaj ohladi
- Prebrišite spoljašnjost samo sa blago nakvašenom krpom vodeći računa da ulje, vlaga ili masnoća ne dođu u dodir sa slotovima
- Ne čistite unutrašnjost ili spoljašnjost sa abrazivnim čistačima ili sa čeličnom vunom jer to može oštetiti površinu
- Ne potapajte uvodu ili druge tečnosti

#### Čišćenje:


- Raspakujte aparat
- Uklonite sav materijal od pakovanja
- Očistite unutrašnjost/spoljašnjost sa blago nakvašenom krpom
- Prije prve upotrebe operite poklopac, rezervoar sa uljem i korpu sa toplom vodom i sredstvom za čišćenje. Posušite sve dijelove

#### Instalacija

- Kada ste spremni da koristite uređaj podignite drške korpe



- Postavite fritezu na radnu površinu



### Upotreba friteze

#### Prva upotreba

Tokom prve upotrebe rezervoar ulja i korpa mogu imati neugodan miris. To je normalno i neće se pojavljivati nakon par korišćenja. Za uklanjanje mirisa predlažemo vam da napunite korpu sa vodom do oznake MAX, zagrijte oko 10 min na najnižoj temperaturi, sačekajte da se ohladi potpuno i očistite sve dijelove.

Svaki put kada koristite fritezu provjerite da li su drške pravilno postavljene i učvršćene

Provjerite periodično zavrtnje da ne bi došlo do opuštanja.

Pažnja: usled prejakog pritezanja može doći do pucanja

# Friteza Arielli ADF-9215

---

## Sipanje ulja


### Pažnja

Prebrišite kapi vode na rezervoaru ulja i korpi za prženje prije nego sipate ulje.

Pročitajte savjete za kuvanje na etiketi ulja prije nego odaberete koje ćete ulje koristiti

Možete koristiti i kvalitetnu čvrstu mast ali nikad ne stavljajte mast direktno u rezervoar, prethodno je otopite u posebnoj posudi

- Otvorite poklopac
- Sipajte ulje: nivo treba biti između min i max nivoa
- Otvorite poklopac ručno



## Punjenje korpe

- Na slici je prikazano povezivanje
- Podignite dršku: korpa će se postaviti na poziciju
- Stavite hranu u korpu i počnite grijanje ulja

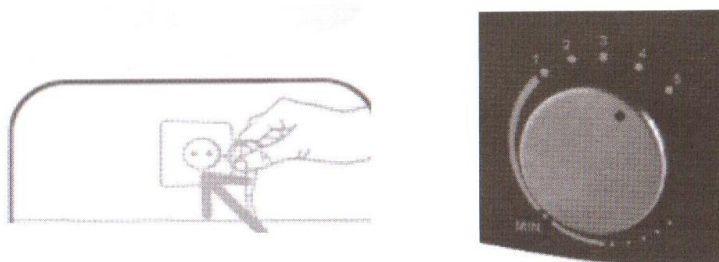
Korpa za prženje uvijek treba biti u podignutom položaju kad se puni hranom.

Vodite računa da hrana koju pržite ne zauzima više od 2/3 korpe za prženje.

## Prženje

Pratite prethodno objašnjenje za postavljanje korpe i sipanje ulja

- Uključite utikač na napajanje i indikator će se uključiti
- Odesite željenu temperaturu, indikator će se uključiti



- Nakon što se postigne temperatura indikator će se ugasi

Nikad ne stavljajte korpu u ulje kada je poklopac otvoren usled rizika od pare. Preporučeno je da ne otvarate poklopac tokom prženja kako bi izbjegli opekotine.

## Friteza Arielli ADF-9215

---

### **Gašenje friteze**

Posmatrajte kroz prozor kada je završeno prženje hrane.

Postavite korpu u podignutu poziciju i isključite kabl sa napajanja.

Sačekajte par minuta da se friteza ohladi i budite pažljivi kada otvarate poklopac: velika količina pare.

Iscijedite ulje na ubrus.

Izvadite hranu i dodajte preliv prema ukusu.